



diradiora
KABUPATEN BEKASI

KABUPATEN BEKASI
#MAKINBERANI
Meningkatkan Kualitas Bangsa, Bersama Masyarakat

#bangga
melayani
bangsa

BerAKHLAK
Berprestasi, Berprestasi, Berprestasi, Berprestasi, Berprestasi, Berprestasi, Berprestasi, Berprestasi, Berprestasi, Berprestasi



PANDUAN BANTUAN PENDIDIKAN

Pemuda Berprestasi



Aplikasi Website
Sistem Informasi Bantuan Pendidikan PINTAR

DINAS KEBUDAYAAN, PEMUDA DAN OLAHRAGA
KABUPATEN BEKASI

Buku Panduan Penggunaan Aplikasi Website ini dimiliki oleh Dinas Kebudayaan, Pemuda dan Olahraga Kabupaten Bekasi. Dilarang menyalin, memperbanyak, atau menerbitkan isi panduan ini, baik sebagian maupun seluruhnya, dengan metode apa pun, baik elektronik maupun mekanis, termasuk namun tidak terbatas pada fotokopi atau penyimpanan data di komputer. Dilarang keras mengungkapkan informasi dalam laporan ini kepada pihak ketiga tanpa persetujuan tertulis dari Dinas Kebudayaan, Pemuda dan Olahraga Kabupaten Bekasi.

Kata Pengantar

Pendidikan merupakan fondasi utama dalam membangun masyarakat yang maju dan sejahtera. Perkembangan teknologi informasi yang pesat telah membawa perubahan signifikan dalam berbagai aspek kehidupan, termasuk dalam hal pelayanan publik. Melalui aplikasi website ini, kami berharap dapat memberikan solusi yang efektif dan efisien dalam menjawab kebutuhan masyarakat akan informasi yang cepat, tepat, dan akurat. Aplikasi website Bantuan Pendidikan ini dirancang dengan tujuan untuk memberikan informasi

Diera digital ini, teknologi informasi telah menjadi bagian integral dalam kehidupan sehari-hari. Kemajuan teknologi memberikan kemudahan akses terhadap berbagai layanan dan informasi, termasuk di bidang pendidikan. Melalui aplikasi website Bantuan Pendidikan ini, kami berharap dapat menyediakan platform yang mudah diakses oleh masyarakat untuk mendapatkan informasi mengenai program bantuan pendidikan, serta memfasilitasi proses pendaftaran dan pengajuan bantuan secara lebih efisien dan transparan.

Perkembangan teknologi informasi yang begitu pesat telah membawa banyak perubahan positif dalam berbagai aspek kehidupan, termasuk dalam sektor pendidikan. Kemudahan akses informasi melalui teknologi digital memungkinkan masyarakat untuk mendapatkan layanan yang lebih cepat, efisien, dan transparan.

Semoga aplikasi website Bantuan Pendidikan ini dapat memberikan manfaat yang besar bagi masyarakat Kabupaten Bekasi dan membantu meningkatkan kualitas pendidikan di daerah kita. Mari kita bersama-sama memanfaatkan teknologi untuk menciptakan masa depan yang lebih baik melalui pendidikan yang berkualitas dan merata.

Kami mengucapkan terima kasih kepada semua pihak yang telah berkontribusi dalam pengembangan aplikasi ini. Kerja keras dan kolaborasi yang baik antara tim pengembang, instansi terkait, dan masyarakat sangat berperan penting dalam terwujudnya aplikasi ini. Kami juga mengharapkan masukan dan saran yang konstruktif dari pengguna untuk terus menyempurnakan layanan ini di masa mendatang.

Bekasi, 22 Mei 2024

**Kepala Dinas Kebudayaan, Pemuda
Dan Olahraga Kabupaten Bekasi**



IMAN NUGRAHA, ST, M.Si

NIP.197608292003111001

PENDAHULUAN

1. Tujuan Pembuatan

Bantuan Pendidikan Bagi Pemuda Berprestasi merupakan cita-cita untuk pembangunan Kabupaten Bekasi Dalam rangka mewujudkan salah satu program strategis Kabupaten Bekasi dan upaya meningkatkan kualitas sumber daya pemuda serta memberikan penghargaan kepada pemuda berprestasi, maka dipandang perlu untuk memberikan Bantuan Pendidikan terhadap pemuda daerah berprestasi bagi yang melanjutkan pendidikan ke jenjang Sarjana Strata 1 (S-1).

2. Menu dan Cara Penggunaan

1. Daftar
2. Login
3. Download
4. Upload Dokumen

2.2 Penggunaan

Menjelaskan mengenai tata cara penggunaan dan pengaplikasian web aplikasi Bantuan Pendidikan Pemerintah Kabupaten Bekasi.

2.2.1 Masuk Ke Dalam Aplikasi

Untuk daftat Peserta dapat mengakses Web Aplikasi dapat di diakses melalui web Browser (Google Chrome atau Mozilla Firefox atau yang lainnya) dengan Alamat url : <https://.bekasikab.go.id/>

Setelah diakses akan langsung muncul menu Landing Page didalamnya peserta dapat membaca dan mencari Infomasi mengenai bantuan Pintar program pemerintah kabupaten Bekasi.



GUNAKAN KESEMPATANMU, AYOOOOO.....!

Daftar Segera || Anak Muda Berprestasi!



Gimana Caranya Daftar ?

Kamu bisa daftar sendiri melalui jalur permohonan perorangan dengan cara mendaftar melalui link sebagai berikut : <https://banpin.bekasikab.go.id>



Kapasitas Peserta ?

Kuota peserta yang akan diterima dalam program ini adalah sebanyak 100 orang.



Siapa yang Bisa Daftar ?

Anak muda usia 16 s/d 30 tahun Penduduk Kabupaten Bekasi yang lulusan SMA/SMK/MA dan Sederajat atau sedang melanjutkan kuliah program Sarjana di Perguruan Tinggi Strata 1 (S1).



Apa Tujuan Program Ini ?

Memberikan penghargaan serta menumbuhkan harapan dan motivasi bagi pemuda berprestasi baik akademik ataupun non akademik, untuk terus menempuh



Bagaimana Menghubungi kami ?

Mudah saja anda dapat kirim pertanyaamu melalui email bantuanpinterbekasikab@gmail.com, Atau melalui WA, media social dan Instagram kami.



Masih Bingung ?

Kenapa harus bingung, daftar segera dan raih peluangnya. Silahkan pilih menu Registrasi di kanan atas.

Setelah itu peserta dapat diharuskan Registrasi di dalam landing page terdapat menu registrasi di navbar kemudian keli menu "Registrasi" Kemudian halaman akan berpindah.



2.2.1 Daftar atau Registrasi ke dalam web

Selanjutnya tampilan registrasi peserta mengisi beberapa data yaitu :

- Email
- Password
- Repeat Password (ulangi password yang sudah dibuat)
- Nama Panggilan
- Nama Lengkap
- Alamat

- Nik
- Kecamatan
- Desa/Kelurahan
- Asal Sekolah
- Jenis Bantuan Pintar

reg-banpin.bekasikab.go.id

Daftar

Email

Password

Repeat Password

Nama panggilan

Nama Lengkap

Alamat

NIK

Kecamatan

Desa/Kelurahan

Asal Sekolah

Jenis Bantuan Pendidikan

Persyaratan Umum dan Khusus

Penduduk Kabupaten Bekasi berusia antara 16 (enam belas) tahun terhitung pertanggal 1 September 2024 atau maksimal 30 Tahun

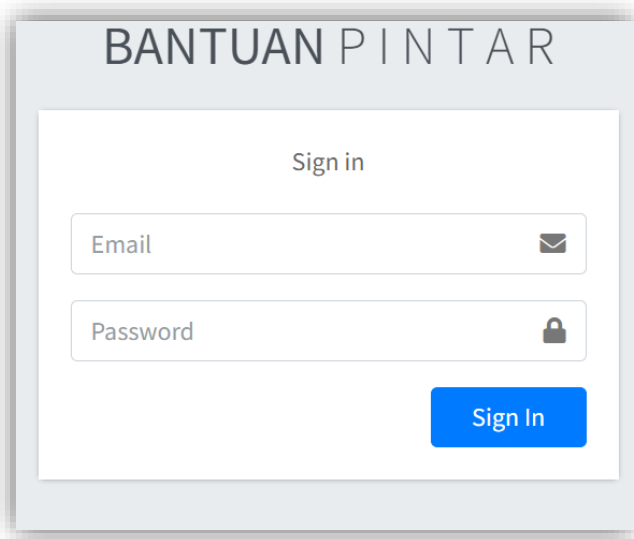
- Lulusan SMA/SMK/MA yang pernah memiliki prestasi akademik rangking/peringkat 1 - 3
- Berprestasi di bidang kesenian yakni mempunyai prestasi juara 1 (satu) minimal di tingkat kabupaten,provinsi dan nasional atau prestasi lain
- Berprestasi di bidang olahraga yakni mempunyai prestasi juara 1 (satu) di tingkat kabupaten,provinsi dan nasional
- Berprestasi di bidang kepemudaan yakni mempunyai prestasi juara 1 (satu) minimal di tingkat kabupaten,provinsi dan nasional atau prestasi lain
- Mahasiswa berprestasi Program Sarjana Strata 1 yang sedang menempuh kuliah di Perguruan Tinggi Negri dan Swata, maksimal pada semester 7 dan memiliki IPK 2.75 - 3.00

Saya memahami persyaratan tersebut

Calon peserta diharapkan mengisi semua data dan membaca persyaratan yang tertera di dalam web aplikasi.

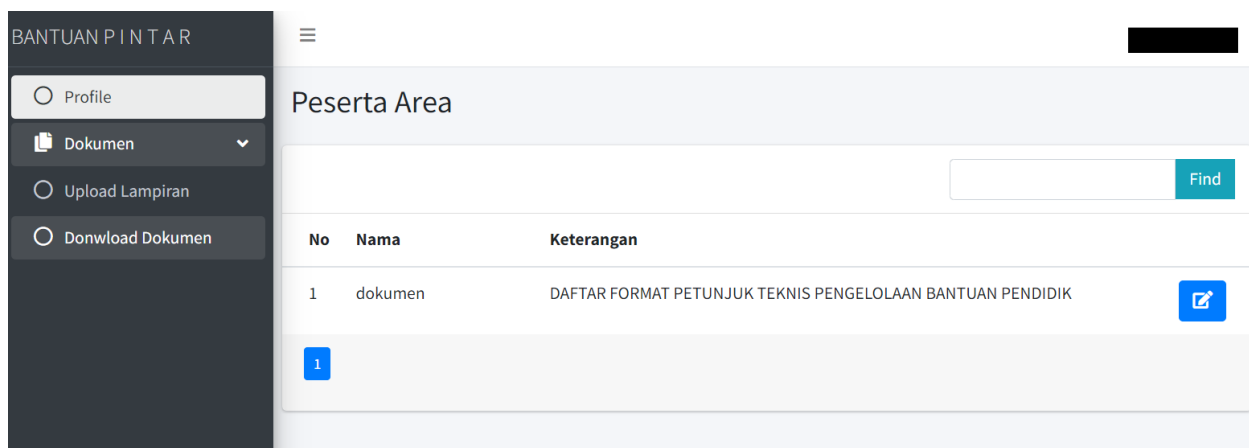
2.2.2 Login ke dalam web aplikasi untuk peserta

Untuk Login silahkan masukan Email dan password lalu tekan login
Setelah berhasil login akan muncul dashboard sebagai berikut.




The screenshot shows a login form titled "BANTUAN PINTAR" with a "Sign in" heading. It contains two input fields: "Email" with an envelope icon and "Password" with a lock icon. A blue "Sign In" button is located at the bottom right of the form.

Setelah berhasil login peserta pergi dalam Download Dokumen, lalu download dengan klik  kemudian download, di dalamnya terdapat informasi persyaratan pelengkapan dokumentasi.




The screenshot shows the dashboard for "BANTUAN PINTAR". On the left is a dark sidebar with navigation options: Profile, Dokumen (with a dropdown arrow), Upload Lampiran, and Download Dokumen. The main content area is titled "Peserta Area" and features a search bar with a "Find" button. Below the search bar is a table with the following data:

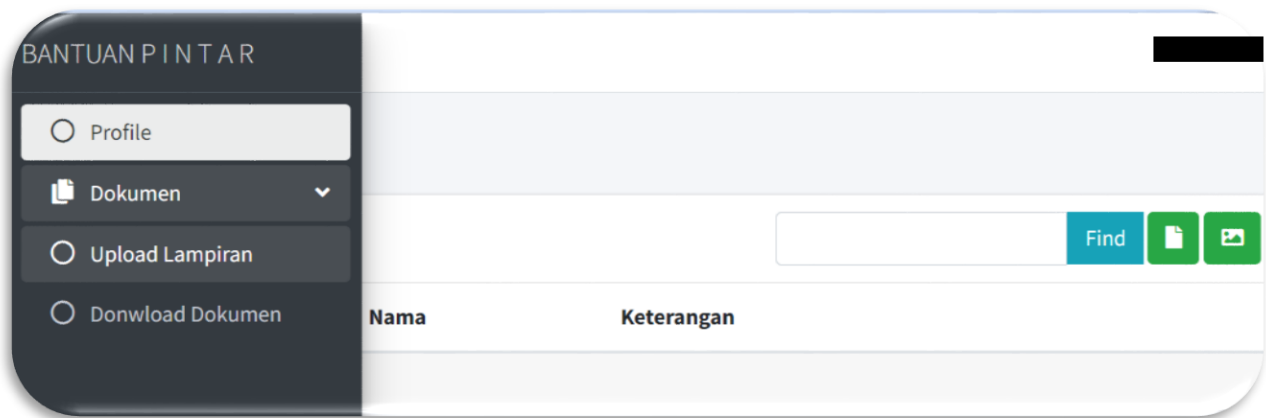
No	Nama	Keterangan	
1	dokumen	DAFTAR FORMAT PETUNJUK TEKNIS PENGELOLAAN BANTUAN PENDIDIK	


At the bottom left of the table, there is a blue square icon with the number "1".

Setelah berhasil login dan membaca dokumen yang disiapkan peserta selanjutnya Mengisi kelengkapan Dokumen terdapat dua jenis file yaitu

- Pdf 
- Image(.Jpg) 

Untuk Meng upload Dokumen peserta klik Dokumen pada bagian kiri Website lalu Upload Lampiran



Kemudian jika peserta ingin mengupload Pdf silahkan klik  lalu tampilan akan berubah seperti dibawah

Peserta Area

Nama

Keterangan

Upload Files PDF No file chosen

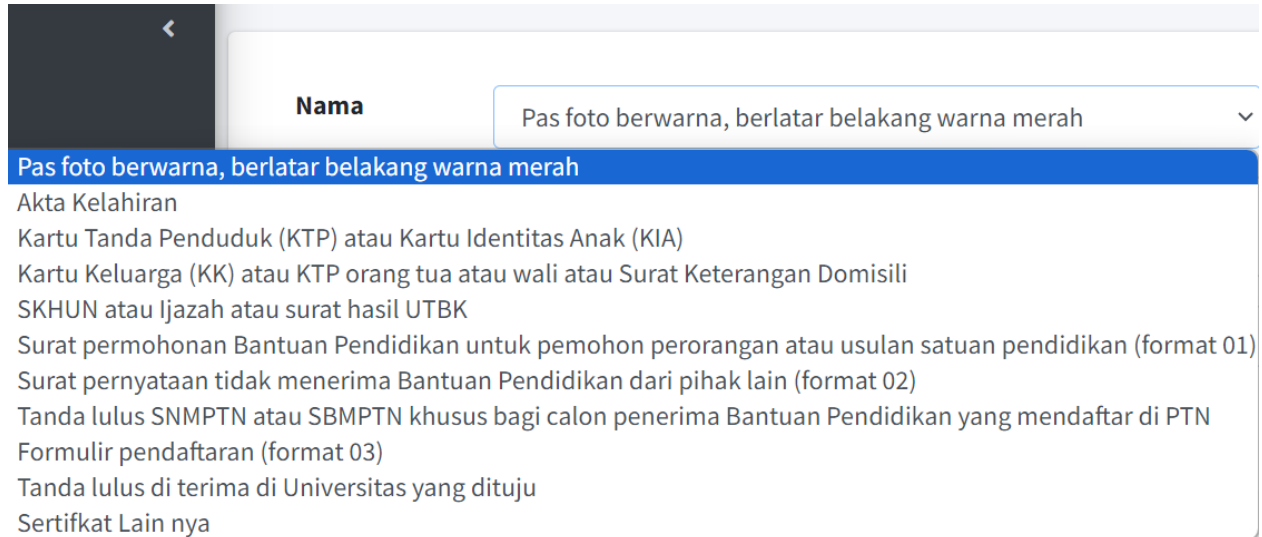
Max file size is 2MB.

Terdapat beberapa keterangan yaitu:

- Nama atau jenis dokumen
- Keterangan

- Upload File Pdf (max 2MB)

Didalam Jenis Dokumen jika kita klik akan terdapat Beberapa jenis Dokumen yaitu:

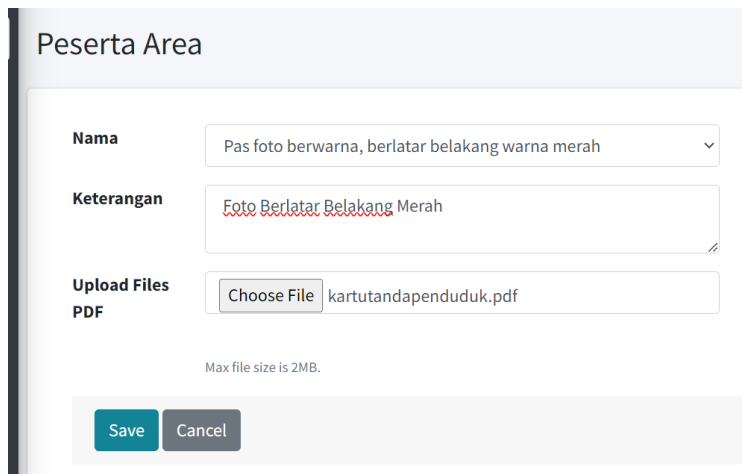


The screenshot shows a dropdown menu with the label "Nama" and the selected option "Pas foto berwarna, berlatar belakang warna merah". The menu is open, displaying a list of document types:

- Pas foto berwarna, berlatar belakang warna merah
- Akta Kelahiran
- Kartu Tanda Penduduk (KTP) atau Kartu Identitas Anak (KIA)
- Kartu Keluarga (KK) atau KTP orang tua atau wali atau Surat Keterangan Domisili
- SKHUN atau Ijazah atau surat hasil UTBK
- Surat permohonan Bantuan Pendidikan untuk pemohon perorangan atau usulan satuan pendidikan (format 01)
- Surat pernyataan tidak menerima Bantuan Pendidikan dari pihak lain (format 02)
- Tanda lulus SNMPTN atau SBMPTN khusus bagi calon penerima Bantuan Pendidikan yang mendaftar di PTN
- Formulir pendaftaran (format 03)
- Tanda lulus di terima di Universitas yang dituju
- Sertifikat Lain nya

Berikut Simulasi pengisian Data yaitu : Pertama Pilih Jenis dokumen lalu isi keterangan(Kolom Keterangan wajib diisi) kedua Pilih File Pdf yang ingin di Upload ketiga Save Jika data sudah diisi dengan baik dan benar, silahkan untuk menekan tombol submit/simpan di pojok bagian bawah.

Berikut adalah Contohnya dibawah ini

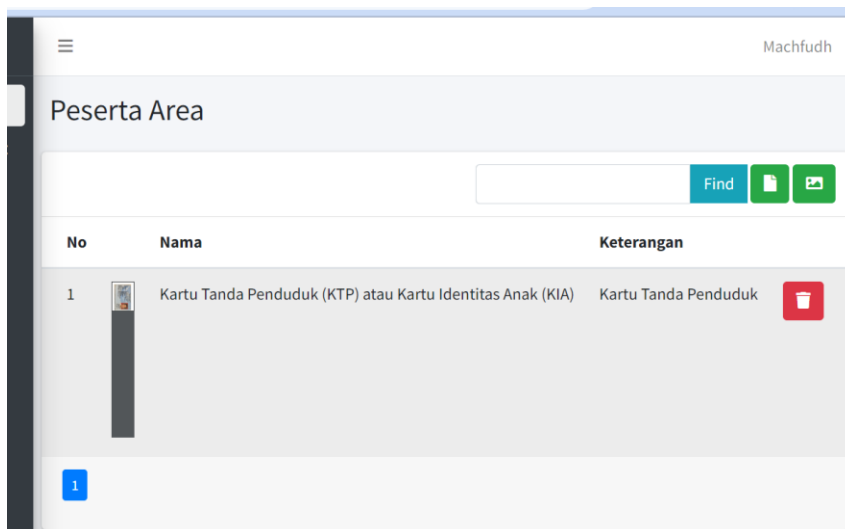


The screenshot shows the "Peserta Area" form with the following fields:


- Nama:** Dropdown menu with "Pas foto berwarna, berlatar belakang warna merah" selected.
- Keterangan:** Text input field containing "Foto Berlatar Belakang Merah".
- Upload Files PDF:** File upload field with a "Choose File" button and the filename "kartutandapenduduk.pdf".

Below the file upload field, it states "Max file size is 2MB." At the bottom of the form, there are "Save" and "Cancel" buttons.

Setelah Berhasil Tersimpan



Selanjutnya lengkapi persyaratan dan lanjutkan pengisian data.

Kemudian jika peserta ingin mengupload Image  silahkan klik lalu tampilan akan berubah seperti dibawah Jika data sudah diisi dengan baik dan benar, silahkan untuk menekan tombol submit/simpan di pojok bagian bawah , pastikan untuk cek ulang file yang akan di upload sesuai dengan keterangan

Nama Pas foto berwarna, berlatar belakang warna merah

Keterangan

Upload Files Image Choose File No file chosen Max file size is 2MB.

Save Cancel

(gambar dibawah hanya contoh tidak dapat dijadikan patokan)

Peserta Area

Nama

Keterangan

Upload Files Image ktpimage.jpg

Max file size is 2MB.

FORMULIR PENDAFTARAN



Nama Lengkap _____
 Tanggal Lahir _____
 Jenis Kelamin _____
 Kelas _____
 Alamat _____
 Nama Orang Tua _____
 Pekerjaan Orang Tua _____
 No. Telepon Orang Tua _____
 Program Kursus _____
 Hari Kursus Senin & Kamis Selasa & Jumat Rabu & Sabtu
 Waktu Kursus 14.00 - 15.30 16.00 - 17.30 19.00 - 20.30

Mengetahui,
 Orang Tua/Wali: _____ Calon Siswa: _____

Jika sudah berhasil tersimpan maka tampilan akan seperti dibawah ini:

Disarankan peserta meng upload semua dokumen yang dibutuhkan atau di syaratkan

Peserta Area

No	Nama	Keterangan
1	 Formulir pendaftaran (format 03)	Formulir pendaftaran peserta <input type="button" value="Delete"/>
2	 Kartu Tanda Penduduk (KTP) atau Kartu Identitas Anak (KIA)	Kartu Tanda Penduduk <input type="button" value="Delete"/>

Setelah selesai proses pendaftaran meng upload semua dokumen yang dibutuhkan atau di syaratkan, peserta dapat menunggu pengumuman proses selanjutnya.

Demikianlah buku panduan proses pendaftaran peserta, yang dapat kami buat, semoga bermanfaat.

Terima Kasih